

Guida pratica
Come si vota



Ricevi le credenziali di accesso

Prima del voto riceverai le credenziali di accesso (username e password) ed il link per collegarsi all'area di voto (pulsante rosso)

Oggetto: Eligo Evoting - Credenziali di **nomecognome** - votazione **titolo**
Mittente: **notifica-eligo@evoting.it**

Potrai accedere **solo a votazioni aperte**, negli orari indicati nell'email

Se non hai ricevuto l'email:

*-Verifica nella casella di SPAM
-Contatta **la commissione elettorale** ai contatti seguenti: info@nafop.org o al numero **045.8010894** o **335.7031001** per verificare la tua email ed eventualmente rigenerare le credenziali*



Elezione del Consiglio d'Amministrazione

Benvenuto/a bianchi filippo,
in questa email trovi tutte le informazioni necessarie per partecipare alle votazioni online di *Area di Prova Filippo*.
Ricorda che puoi votare **esclusivamente** dalle ore 09:00 del 20/09/2019 alle ore 19:00 del 20/09/2019.

Queste sono le tue credenziali per accedere all'area di voto:

USERNAME: 11201

PASSWORD: E47LA62F

Accedi al voto

Se hai problemi ad accedere utilizza questo link: [Accedi](#)

Cordiali saluti,
Eligo Team / Area di Prova Filippo

N.B. Conserva con cura questa email, le credenziali di accesso qui riportate potrebbero servirti nuovamente per partecipare ad altre votazioni.



Accedi all'area di voto

Per accedere alla piattaforma ELIGO

inserire la username e password ricevuti nel form sopra.

Se si inseriscono le credenziali di accesso con “copia/incolla“, fare attenzione a copiare esclusivamente i caratteri privi dello spazio prima e/o dopo.

Cliccare sul “Accedi“.

Accedi al servizio


Username

Password

Hai smarrito la password?

sicurezza

Questa piattaforma garantisce l'assoluta univocità, segretezza e sicurezza del voto espresso.

 SSL Encryption
100% PROTECTION

Il funzionamento di eligo è certificato con i browser: IE10 o superiore, Firefox (versione 27 o successiva), Safari (versione 7 o successiva), Opera, Microsoft Edge, Chrome (versione 30 o successiva), Samsung Internet o Android (versione 5 o successiva)

Apri eligo

Per accedere, puoi usare la piattaforma **ELIGO** anche per il tuo ente?
Scopri vantaggi e pricing su [sito istituzionale](#). 



ASSEMBLEA ANNUALE NAFOP

Egregio Associato,

benvenuto alla piattaforma ELIGO dedicata alle votazioni online dell'**assemblea Nafop**, riunita in seconda convocazione oggi giovedì 28 aprile 2022 alle ore 9:00, discutere e deliberare sul seguente Ordine del Giorno:

1. **APPROVAZIONE DEL BILANCIO CONSUNTIVO 2021**
2. **APPROVAZIONE DEL BILANCIO PREVISIONALE 2022**

Le votazioni saranno due separate, finita la prima si potrà accedere alla seconda al momento della sua apertura.

INDICAZIONI PER IL VOTO

A. Username e Password

- Sono sempre le stesse per ogni singola votazione

B. Votazione del punto 1

- Solo quando il presidente dell'assemblea dichiarerà aperta la votazione si potrà accedere alla votazione tramite le credenziali inviate.
- La votazione si chiude su indicazione sempre del presidente. Verrà lasciato un tempo congruo per votare. Il Presidente comunicherà l'esito del voto.

C. Votazione del punto 2

- Apertura discussione del punto 2 e alla sua successiva votazione.
- Per effettuare questa votazione basta, dopo che il presidente ha riaperto le votazioni, o aggiornare la pagina o chiudere e riapirla rimettendo le stesse credenziali.
- La votazione si chiude su indicazione sempre del presidente. Verrà lasciato un tempo congruo per votare. Il Presidente comunicherà l'esito del voto.

Esprimi il tuo voto

1

Verrà visualizzato il punto da votare la scheda o le schede da votare.

Per esprimere il voto selezionare il bottoncino relativo al candidato scelto per assegnare la/le preferenze. Ri-premi per deselezionare il candidato e selezionarne un altro

Cliccare “Conferma preferenze”

The screenshot displays the NAFOP voting interface. At the top, the NAFOP logo (FEE-ONLY PLANNERS) is on the left, and the title 'ASSEMBLEA ANNUALE NAFOP' is on the right. Below the title, it says 'Elenco delle votazioni in corso'. A dark blue bar contains the text 'ASSEMBLEA ANNUALE NAFOP'. The main content area is titled 'Scheda elettorale' and contains the following information:

- Votazione:** ASSEMBLEA ANNUALE NAFOP
APPROVAZIONE DEL BILANCIO PREVISIONALE 2022
- Preferenze:** Puoi esprimere un massimo di 1 Preferenza
- Elettore:** Armellini Massimo

Below this is the 'Opzioni di voto' section, which is a table with three rows:

Vota		Opzione
<input type="checkbox"/>	1	Favorevole
<input type="checkbox"/>	2	Contrario
<input type="checkbox"/>	3	Astenuto

At the bottom right of the interface, there is a blue button labeled 'Conferma preferenze'.

Conferma il tuo voto

2

Una volta assegnato il voto, viene presentata la pagina di **riepilogo del voto**.

Il voto viene inserito nell'urna digitale, solo dopo questo passaggio.

Premendo su «Registra Preferenze» il voto diventa immodificabile

ASSEMBLEA ANNUALE NAFOP

Riepilogo delle preferenze indicate

Confermi definitivamente le tue scelte?

Se prosegui il tuo voto verrà registrato e la scheda di voto depositata in maniera immodificabile nell'urna elettronica.

Scheda elettorale - RIEPILOGO

Votazione: ASSEMBLEA ANNUALE NAFOP
APPROVAZIONE DEL BILANCIO PREVISIONALE 2022

Preferenze: Puoi esprimere un massimo di 1 Preferenza

Elettore: Armellini Massimo

Riepilogo Preferenze Espresse

Numero	Preferenza
3	Astenuto

[Indietro](#) [Registra preferenze](#)

Votazione eseguita

Una volta confermato il voto, comparirà il messaggio che il voto è stato registrato.


NON chiudere il browser o spegnere il PC

Cliccare “Continua” per terminare l’operazione di voto o passare alla scheda successiva.

E’ possibile anche ricevere via email o stampare la conferma di avvenuta votazione selezionando l’opzione relativa

3


Il tuo voto è stato registrato
La registrazione del voto espresso da Armellini Massimo per la votazione **ASSEMBLEA ANNUALE NAFOP** è avvenuta correttamente in data 26/04/2022 alle ore 17:29



Se vuoi ricevere via posta elettronica la conferma di avvenuta votazione

Non desidero ricevere la conferma

Invia la conferma a **m.armellini@ifinet.it**

- Scegli la modalità di ricezione della certificazione di voto e clicca su **Continua**
- Se non disponi di un indirizzo di posta elettronica o non desideri ricevere la conferma di avvenuta votazione, scegli "Non desidero ricevere la conferma"
- Ti consigliamo di stampare la conferma di avvenuta votazione cliccando su **Stampa attestato** 

Votazione - chiusura

Chiusa la votazione premi su «ESCI» e aspetta l'apertura della votazione successiva.

4



NAFOP
FEE-ONLY PLANNERS

ASSEMBLEA ANNUALE NAFOP

i Grazie per aver votato! La votazione è andata a buon fine. Non ci sono più votazioni attive.

ESCI

Domande e Risposte

Come fa ELIGO ad assicurare la sicurezza e segretezza del voto?

L'elettore accede al sistema attraverso la combinazione del suo nome utente e della password. Può accedere più volte al sistema di votazione online attraverso la password ma può votare solamente una volta in modo definitivo. Infatti, per poter votare, devono essere generate le credenziali per l'accesso all'area. Una volta votato, le credenziali vengono cancellate per impedire il doppio voto.

Il sistema di voto on line ELIGO separa il voto dal votante?

Sì. ELIGO, in caso di votazione segreta, separa il voto dal votante (l'urna elettorale è separata dalla lista elettorale). In questo modo è assicurata l'assoluta segretezza del voto e l'impossibilità di risalire dal voto all'elettore e viceversa.

I server che ospitano i dati vengono gestiti da ELIGO?

No. ELIGO lavora su Cloud ARUBA certificato per la sicurezza e continuità del suo servizio. Inoltre i dati sono completamente gestiti nel rispetto della GDPR

I dati dell'elezione vengono utilizzati da ELIGO anche dopo l'elezione?

No. I dati non verranno mai utilizzati per motivi diversi da quelli della votazione stessa. Tutti i dati personali vengono cancellati dopo 30 conclusa l'elezione.

Cosa succede se durante la votazione si spegne accidentalmente il PC oppure si chiude il browser?

Finché non è stata effettuata la conferma della votazione il votante può accedere e concludere l'espressione del voto.

Cosa succede se il votante esprime un numero di preferenze superiore al consentito?

Il sistema ELIGO segnala l'errore, e impedisce il voto facendo ripetere la votazione.

È previsto il time-out?

Sì. Qualora il sistema non registri movimenti per 20 minuti, viene interrotta automaticamente la votazione, che può poi, ovviamente, ripartire dall'inizio.

Domande e Risposte

I server che ospitano i dati vengono gestiti da ELIGO?

No. ELIGO lavora su Cloud ARUBA certificato per la sicurezza e continuità del suo servizio. Inoltre i dati sono completamente gestiti nel rispetto della GDPR

I dati dell'elezione vengono utilizzati da ELIGO anche dopo l'elezione?

No. I dati non verranno mai utilizzati per motivi diversi da quelli della votazione stessa. Tutti i dati personali vengono cancellati dopo 30 conclusa l'elezione.

Cosa succede se durante la votazione si spegne accidentalmente il PC oppure si chiude il browser?

Finché non è stata effettuata la conferma della votazione il votante può accedere e concludere l'espressione del voto.

Cosa succede se il votante esprime un numero di preferenze superiore al consentito?

Il sistema ELIGO segnala l'errore, e impedisce il voto facendo ripetere la votazione.

È previsto il time-out?

Sì. Qualora il sistema non registri movimenti per 20 minuti, viene interrotta automaticamente la votazione, che può poi, ovviamente, ripartire dall'inizio.

Grazie per l'attenzione!

Contatti:

